

DETEKTORY METALI DO DUŻYCH I CIĘŻKICH PRODUKTÓW

➤ Detektor metali dedykowany do badania produktów zapakowanych w skrzynie E1, E2 (np. mięso, ryby) oraz duże kartony.

➤ Maszynę można wyposażyć w separator rolkowy do skrzyń E1 i E2 lub pochylnię ze spychaczem do dużych oraz ciężkich worków i kartonów.



Model		ELEKTRON-MD	
Specyfikacja		5010, 5015, 5020 5025, 5030, 5035	6010, 6015, 6020 6025, 6030, 6035
Poziom detekcji	Fe	od Ø 1,0 mm	od Ø 1,0 mm
	NoFe	od Ø 1,2 mm	od Ø 1,2 mm
	St/st	od Ø 1,5 mm	od Ø 1,5 mm
Szerokość robocza prześwietu sondy		500 mm	600 mm
Wysokość robocza prześwietu sondy		100, 150, 200 250, 300, 350 mm	100, 150, 200 250, 300, 350 mm
Szerokość taśmy transportującej		460 mm	560 mm
Maksymalne obciążenie		50 kg/m ²	50 kg/m ²
Długość transportera		1500 mm (opcjonalnie inna długość)	
Standardowa wysokość transportera		800+100 mm (opcjonalnie inna wysokość)	
Panel operatorski		Ekran dotykowy HMI (opcjonalnie przyciski analogowe)	
Rodzaj taśmy transportującej		Modularna (opcjonalnie poliuretanowa)	
Kierunek pracy transportera		Od lewej do prawej (od prawej do lewej opcjonalnie)	
Rodzaj osłony panelu sterowania		Poliwęglan (opcjonalnie stal nierdzewna)	
Burty		Stałe (opcjonalnie regulowane)	
Sygnalizacja wykrycia zanieczyszczenia		Alarm optyczno-akustyczny i zatrzymanie taśmy transportera	
Prędkość taśmy transportera		Regulowana w zakresie 0-35 m/min (opcjonalnie stała)	
System „FROST”		Opcja	
Zasilanie		230 V, 50 Hz	
Temperatura pracy		0-45°C	
Materiał		Stal nierdzewna szkiełkowana	

ZASTOSOWANIE

Detektory metalu typu **ELEKTRON-MD** dedykowane są głównie do przemysłu spożywczego. Oferujemy urządzenia przeznaczone do produktów zapakowanych i niezapakowanych (podawanych luzem) takich jak:

- mięso, wędliny- świeże oraz mrożone,
- ryby, owoce morza - świeże a także mrożone,
- półprodukty mięsne i rybne do przemiału,
- nabiał - mleko, sery, śmietana itp.,
- warzywa i owoce - świeże, mrożone oraz przetworzone,
- wyroby piekarnicze i cukiernicze - chleb, bułki, ciastka itp.,
- wyroby gotowe - gotowe dania obiadowe np. pizza,
- makarony, płatki owsiane, ryż, płatki śniadaniowe, kasze,
- przyprawy,
- kawa ziarnista, mielona, rozpuszczalna,
- bułka tarta, cukier, sól, kasza manna, mąka,
- herbaty, zioła, susze owocowe,
- bakalie - mieszaniny gotowe do przemysłu cukierniczego.

TWOJE KORZYŚCI

- Serwis gwarancyjny oraz pogwarancyjny w 24h.
- Dożywotnia gwarancja na sondy (bez elektroniki).
- Techniczne wsparcie telefoniczne lub e-mail.
- Ogólnodostępne części zamienne znanych i renomowanych firm.
- Naprawa i modernizacja urządzeń zgodnie z wymaganiami i oczekiwaniami naszych klientów.
- Reaktywacja i udoskonalanie wszystkich naszych detektorów metali nawet tych najstarszych, do obecnej generacji.
- Konsultacje i szkolenia.
- Okresowe przeglądy urządzeń naszej produkcji.
- Zgodność ze standardami systemu HACCP, CE, IFS oraz NEC.

SYSTEM AUTO-NAUKI

Seria detektorów ELEKTRON-MD posiada niespotykany w innych detektorach **system auto-nauki bezdotykowej**. System samodzielnej auto-nauki analizuje badany produkt oraz automatycznie zapisuje parametry detekcji (np. wpływ samego produktu i tło otoczenia). Detektor sterując transporterem automatycznie przesuwa produkt przez okno sondy detekcyjnej w przód i w tył aż do ukończenia nauki. Rozwiązanie to ułatwia pracę zwłaszcza przy ciężkich produktach. Dzięki temu nauka przebiega znacznie dokładniej bez zakłóceń a także podnosi poziom detekcji i stabilność pracy detektora metali.

SYSTEM AUTOKALIBRACJI

Detektory metali naszej produkcji posiadają wbudowany **system autokalibracji**, dzięki któremu urządzenia nie wymagają stałych przeglądów serwisowych. System detekcji dokładnie oscyluje przy częstotliwości substancji badanej, sam dopasowuje sobie zmienne wartości. System zarządzania, jest tak zaprojektowany, aby przy każdym wyłączeniu wykrywacza z sieci na około 15 min automatycznie przeprowadził analizę tła i samo kalibracje systemu po ponownym uruchomieniu.


SYSTEM „FROST”

Nasze detektory metali mogą zostać wyposażone w niespotykany w innych detektorach, **system „FROST”** z wbudowanym systemem inteligentnego ogrzewania i termostatu, wewnątrz panelu sterowania, który chroni wewnętrzne układy elektroniczne przed wilgocią i chłodem. Jest to jedyna ochrona przed raptownymi zmianami temperatur podczas mycia i zabezpiecza przed absorpcją wilgoci do wewnątrz (na przykład zimna maszyna myta gorącą wodą).


MAKSYMALNE WYMIARY PRODUKTÓW BADANYCH

ELEKTRON-MD	5005, 5010, 5015 5020, 5025, 5030, 5035	6005, 6010, 6015 6020, 6025, 6030, 6035
Wysokość [mm]	50, 100, 150 200, 250, 300, 350	50, 100, 150 200, 250, 300, 350
Szerokość [mm]	460	560


WYPOSAŻENIE DETEKTORA METALI




Taśma modularna stosowana do pracy w trudnych warunkach. Szybki demontaż i możliwość łatwego mycia taśmy ułatwia utrzymanie urządzenia w czystości.



Taśma modularna z grippem posiada gumowe chwytaki (rubber gripper), które poprawiają przyczepność produktu do powierzchni co umożliwia pracę na przenośnikach wznoszących.



Taśma poliuretanowa wykorzystywana jest do transportu produktów sypkich lub produktów bez opakowania.



Regulowane burty - umożliwiają torowanie produktu, stosowane głównie w przypadku braku separatora.



Taśma poliuretanowa z kołami wykonana z jednego elementu plastiku, więc nie strzępi się i nie zanieczyszcza żywności, łatwa do czyszczenia.



Luzowanie taśmy „easy clean”- dzięki zastosowaniu specjalnej konstrukcji detektora możliwe jest poluzowanie taśmy transportującej w celu łatwego mycia taśmy oraz całej maszyny.